

# 検便の「あのストレス」をなくす方法

大腸がん早期発見のための、画期的な採便アイテムのご紹介

# 新年度の健康診断。「できればやりたくない」項目No.1?



大腸がんの早期発見に「便潜血検査」が極めて重要であることは分かっていますが、  
心理的ハードルが高く、毎年憂鬱になっていませんか？

# 従来の採便シートが抱える「3つのハードル」

## 03. 心理的ストレス

「とにかく面倒くさい」「後回しにしたい」  
——物理・環境ストレスが積み重なること  
で生まれる、検査そのものへの忌避感。



## 01. 物理的ストレス

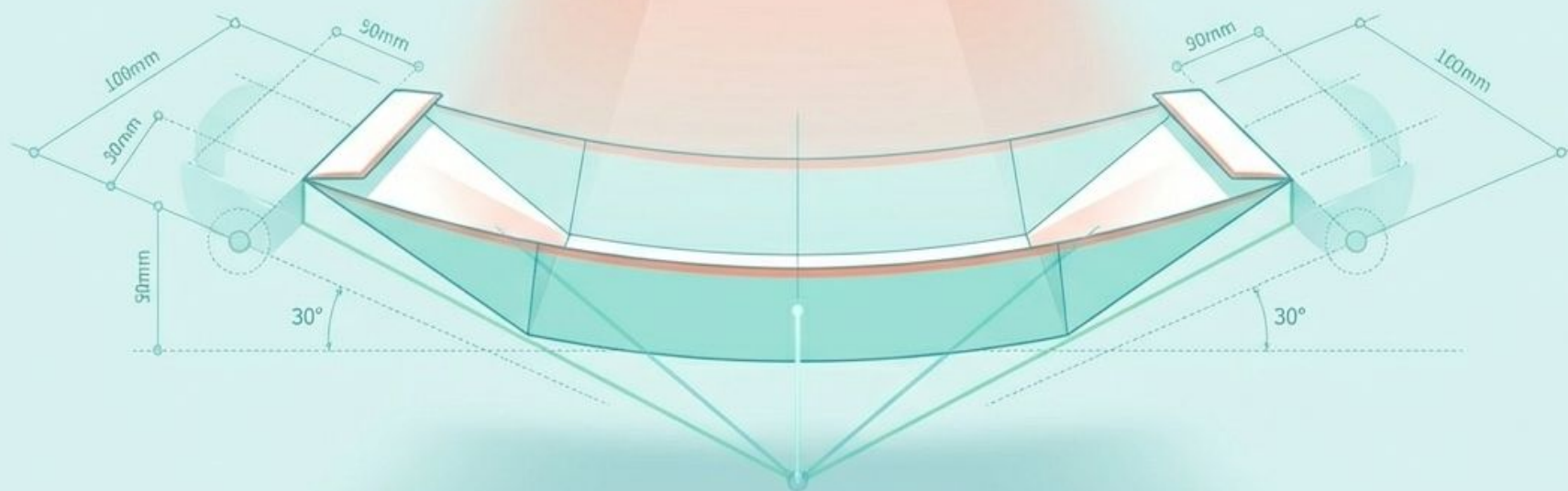
「水に沈む」「手が汚れそうで不快」  
——薄いシートでは便の重みに耐えきれず、水や尿と混ざってしまうリスク。

## 02. 環境的ストレス

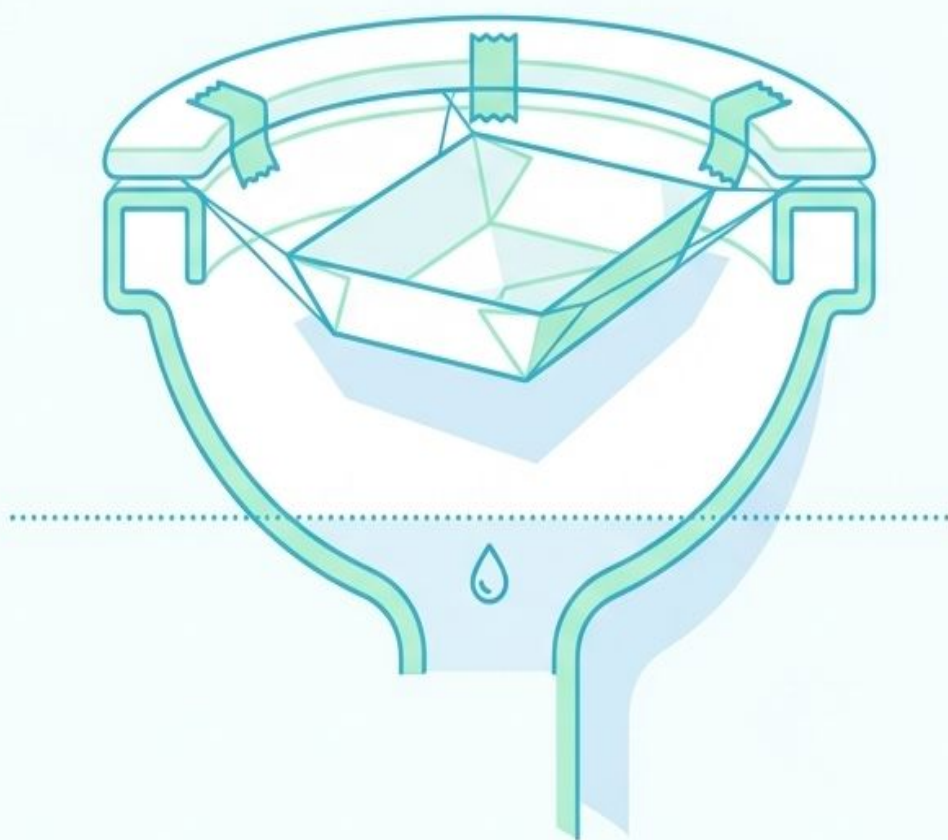
「自動洗浄で勝手に水が流れて焦る」——  
中腰から立ち上がった瞬間にセンサーが  
反応し、便ごと流れてしまう現代特有の  
パニック。

# 救世主は、株式会社高橋型精の「楽流カップ WIDE」

ネットで買える、計算し尽くされたサポートシート



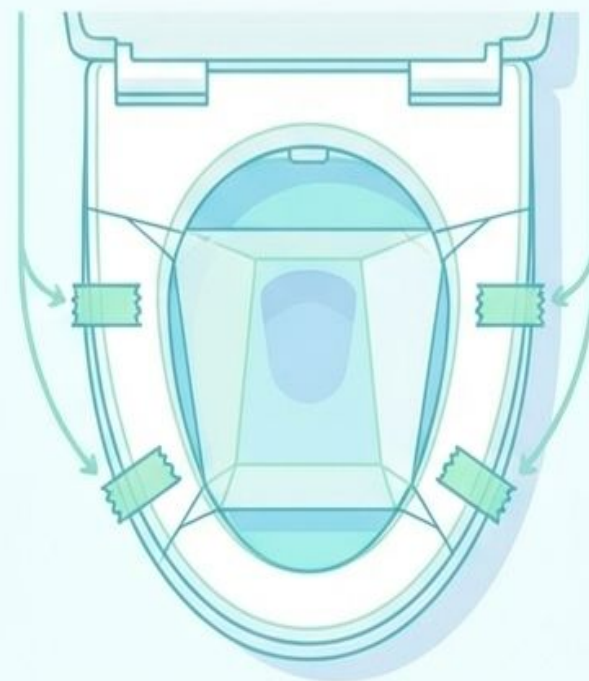
# 01. 水に触れない「空中ハンモック」



- ✓ 便座にテープで貼るだけで、立体的な受け皿が完成。
- ✓ 便が水に落ちないため、水や尿と混ざる心配がありません。
- ✓ 普段の楽な姿勢のまま、極めて衛生的に採取が可能です。

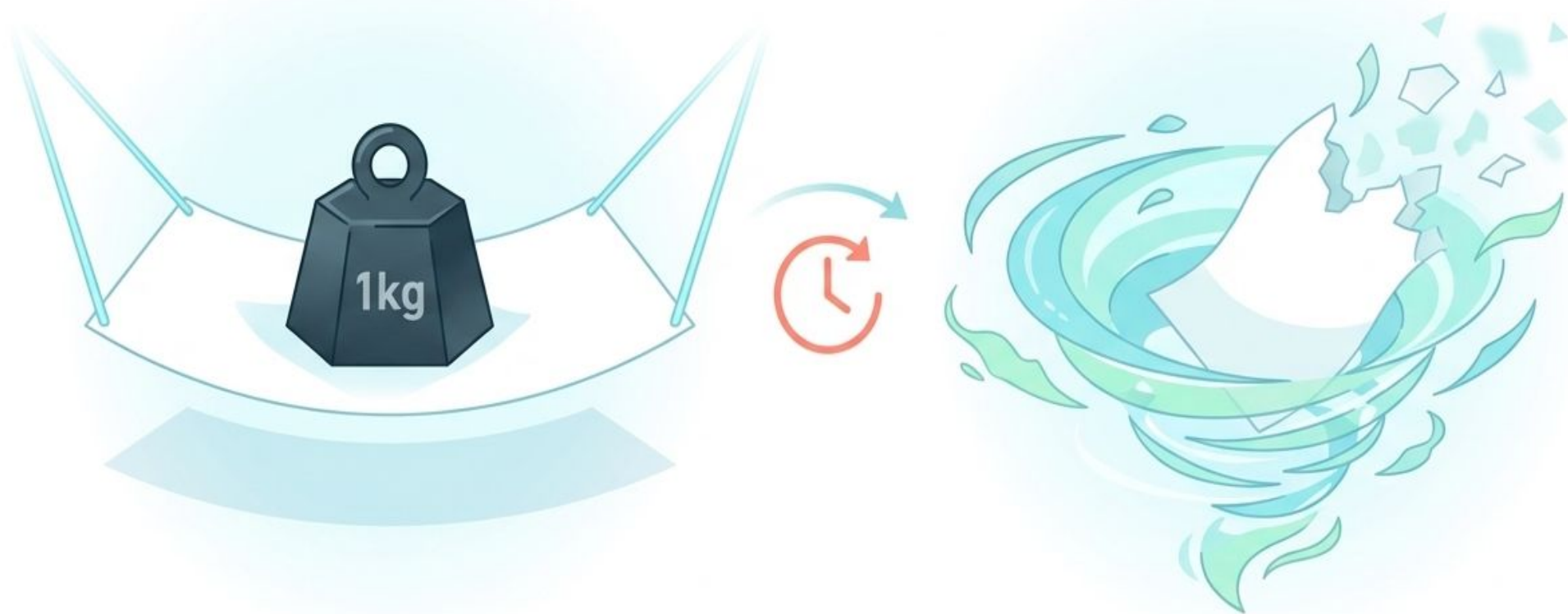
## 02. 最新トイレの「自動洗浄」にも完全対応

水たまりの範囲が広い最新トイレでも安心。



薄いシートのように水面に浮かべるのではなく、便器のフチにしっかり固定して中空でキャッチする構造。意図せずセンサーが反応して水が流れてしまう失敗を完全に防ぎます。

### 03. 1kgの重さに耐え、水にはサッと溶ける

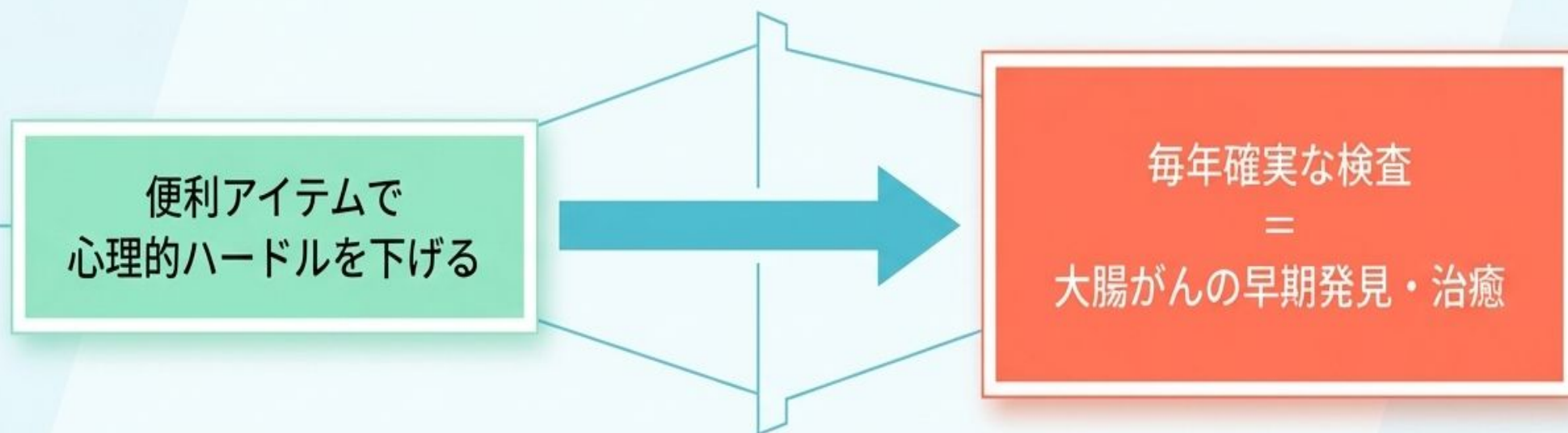


採取後はそのままトイレへ。1kg超の重さに耐えられる驚異的な強度を持ちながら、水に触れるとトイレットペーパーのようにサッとほぐれる特許技術の特殊紙を採用。安全に流せます。

## 比較表：なぜ「WIDE」を選ぶべきなのか

項目	従来の採便シート ⚠	楽流カップ WIDE ✓
形状	平面・薄型	立体ハンモック
自動洗浄トイレ	流される危険大	固定され完全対応
採取時の姿勢	中腰で慎重に	いつも通りの自然な姿勢
処理	水に溶けるが沈みやすい	強度を保ち、後から流せる

## 検診の「億劫」をなくすことが、命を守る第一歩



大腸がんは、早期に発見できれば治癒率が非常に高い病気です。  
「検便が面倒くさい」という理由で検査を先延ばしにするのは、あまりに勿体ないこと。  
便利なアイテムを活用し、毎年の検査を確実に受けることが、あなたの命を守ります。